

2023 청년13(일+삶)통장의
또 다른 특별한 저축지원

THE (더)드림+통장 5기 가입 매뉴얼



● 순서 ● ※ 매뉴얼에 따라 순서에 따라 진행해 주시면 됩니다~

1. 신한 은행 앱 설치
2. 회원가입 & 본인인증
3. 예금통장 개설하기
4. 적금통장(유니온자유적립)개설하기



첫번째!

온뱅크 어플 다운받기



신협ON뱅크

- ✓ Android 마켓(Play 스토어)
IOS 마켓(APP 스토어)에서 "온뱅크" 검색
→ 설치 → 실행



인트로 화면



온뱅크 시작하기



두번째! 회원가입하기

휴대폰본인인증

전체동의 **체크**

- ✓ [필수] 휴대폰 본인확인서비스 이용약관
- ✓ [필수] 휴대폰 통신사 이용약관
- ✓ [필수] 휴대폰 개인정보 수집 및 이용 동의서
- ✓ [필수] 휴대폰 고유식별정보 처리 동의서

이름

주민번호 앞 6자리 - ● * * * * *

통신사 SKT

휴대폰번호 인증번호전송

확인

작성 및 인증

회원가입

본인확인

본인확인을 위해 고객님의 기본정보 입력과 약관동의가 필요합니다.

필수동의 **체크**

- ✓ 개인정보 수집·이용·제공 동의서(비여신금융거래 등)

이름 김 [redacted]

[redacted] - [redacted]

확인

취소 **확인**



세번째! 본인 인증

1. 기본정보 입력

회원가입

기본정보입력

- 신협ON|온뱅크 이용약관
- 신협 전자금융거래 기본약관
- 신협 온(ON) 뱅크 서비스 이용약관
- Smart알림 서비스 이용약관
- 개인정보수집이용제공동의서
- 신협 전자금융서비스 이용약관

이름 []

생년월일 []

휴대폰 번호 010 []

이메일 []@naver.com

이메일 없음

이전 다음

2. 간편 비밀번호 등록

간편비밀번호

등록할 간편비밀번호 6자리를 입력해주세요.

1 2 3 4

5 6 7

8 9 0

취소 입력완료

3. 회원가입 완료

회원가입

신협 ON|온뱅크
회원가입을 축하 드립니다.

고객님을 위한
다양한 서비스를 이용해 보세요!

- 입출금계좌개설 >
- 해외여행자공제가입 >
- 모임통장만들기 >

로그인

2023 청년13(일+삶)통장의
또 다른 특별한 저축지원

THE (더)드림+통장 5기 가입 매뉴얼

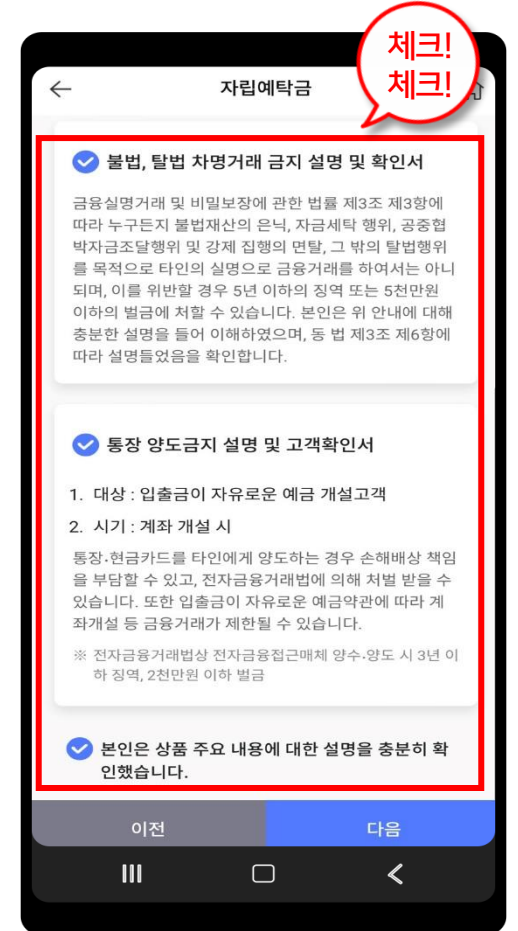
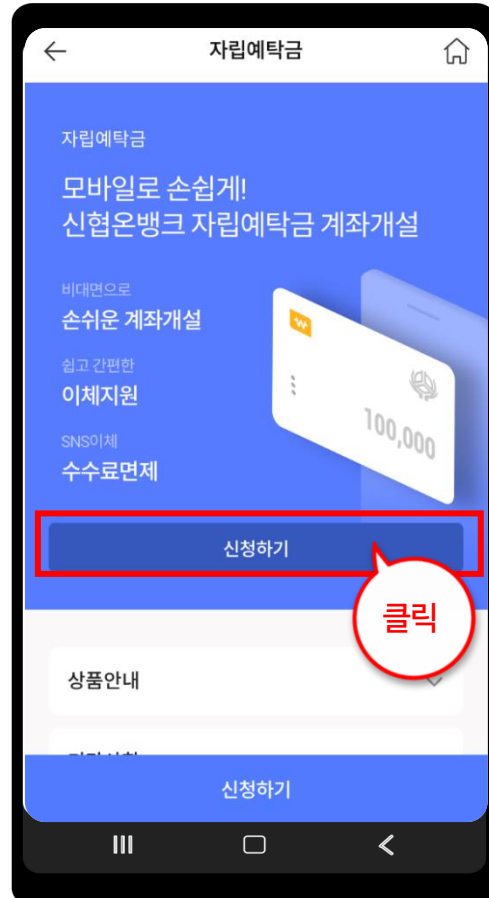
예금통장 개설하기!





네번째!

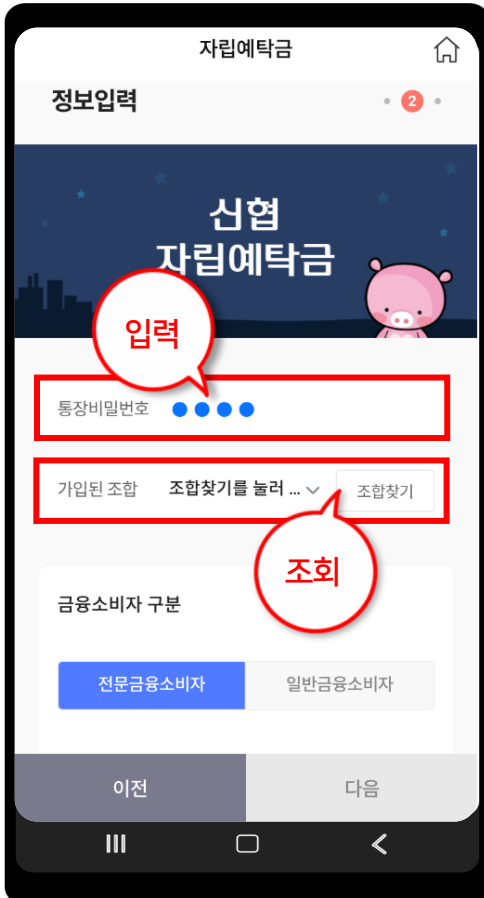
예금통장 개설하기-1



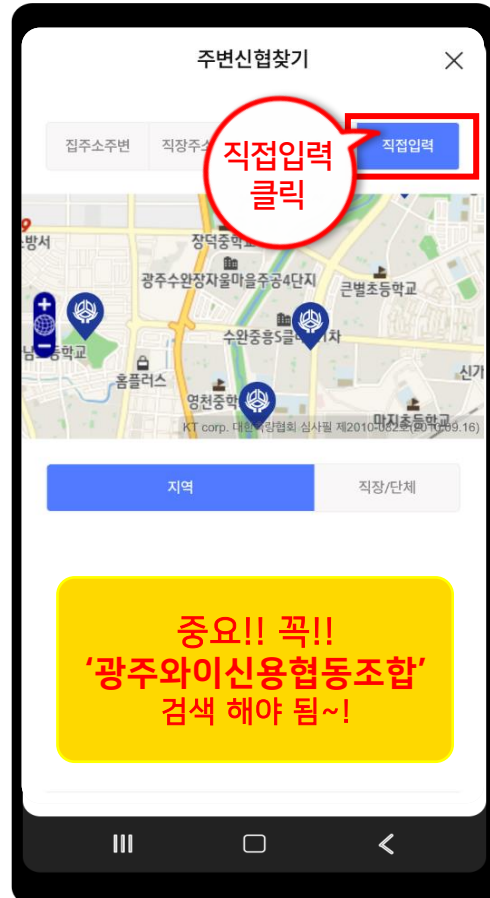


네번째! 예금통장 개설하기-2

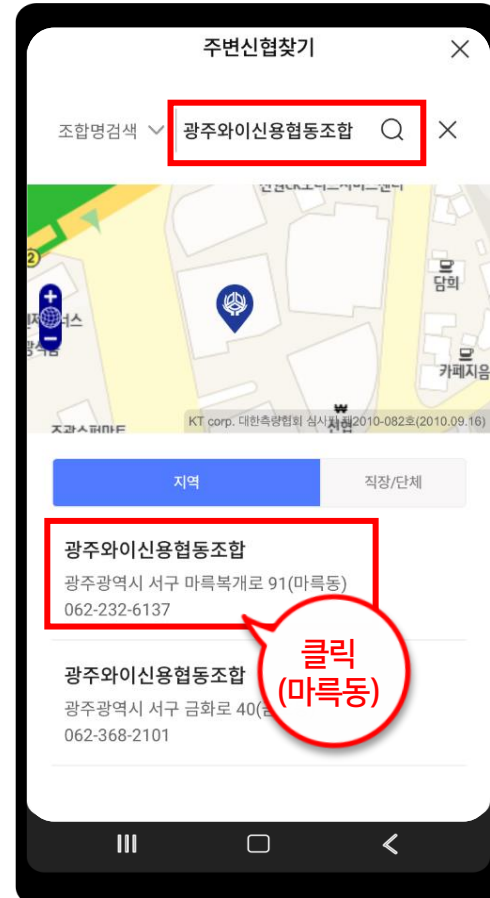
2. 비밀번호 설정



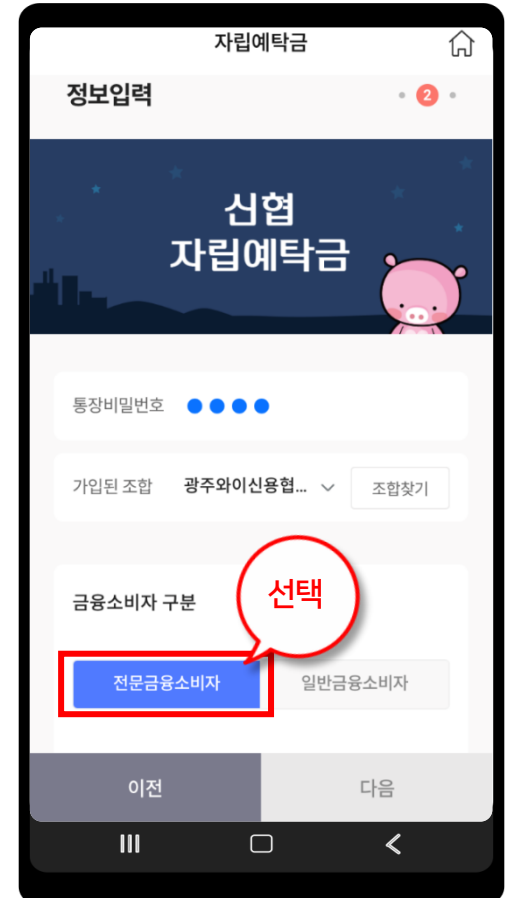
3. 주변신협찾기_직접입력



4. 조합명_광주와이신용협동조합



5. 전문금융소비자 선택





네번째! 예금통장 개설하기-3

6. 금융거래 목적확인

자립예탁금

금융거래목적확인

전기통신금융사기 피해예방을
래 목적을 확인합니다.

어떤 용도로 통장을 사용하실 건가요?

계좌사용용도 **적금 자동이체**

타인으로부터 통장대여 요청을 받은 사실이 있습니까?
통장/현금카드 등을 타인에게 양도하여 범죄에 이용되는
경우 미성년자 여부와 상관없이 민·형사상 책임을 질 수 있
습니다.

네 아니요, 없습니다.

타인으로부터 신용등급상향, 대출 등의 목적으로 통장
개설을 요청 받은 사실이 있습니까?

네 아니요, 없습니다.

금융거래 한도계좌 이체한도 안내
금융사고 방지를 위해 신협 자립예탁금 통장은 '금융거래
한도계좌' 로 개설됩니다. 이후 고객님의 신한은행크 거
래내역 등을 통해 금융거래 목적이 확인되면, 일반계좌로
전환되어 한도가 상향됩니다.

이전 다음

적금
자동이체
선택

6. 금융거래 목적확인

자립예탁금

금융사고 방지를 위해 신협 자립예탁금 통장은 '금융거래
한도계좌' 로 개설됩니다. 이후 고객님의 신한은행크 거
래내역 등을 통해 금융거래 목적이 확인되면, 일반계좌로
전환되어 한도가 상향됩니다.

금융거래한도계좌	(1일 최대한도)
전자금융이체	30만원
창구	100만원
CD/ATM 현금 인출 및 이체 통 합	30만원

우편물 수령지 **자택**

* 입출금계좌를 개설한 당일에는 등 계좌
크 특판예금 가입이 불가하며, 개설일
능합니다. (기존 입출금계좌는 가입 가

위 안내에 대해 확인하고 이해합니다

상품 약관 및 설명서 수신 동의 [필수]

이메일 카카오톡

이메일 [redacted]@naver.com

이전 다음

클릭

클릭



네번째!

예금통장 개설하기-4

7. 고객확인제도 입력

고객확인제도

정보입력

고객확인제도 안내 자세히 보기

위 안내에 대해 확인하고 이해합니다.

자택주소

휴대폰번호 010 [redacted]

자택전화번호 -없이 번호 입력

다음

8. 고객확인제도 입력

고객확인제도

직종/업종

직장주소

직장전화번호 -없이 번호 입력

직장명

거래목적 저축및 투자

거래자금원천 근로 및 연금소득

실소유자 여부

예 아니요

* 실소유자가 아닌 경우 온라인

다음

저축및투자
선택

근로 및
연금소득
선택

'예'
선택

7. 고객확인제도 확인

고객확인제도

추가확인정보

변경된 정보가 있을 경우 정보를 변경하시기 바랍니다.

직업구분 [redacted]

직종/업종 [redacted]

직장주소 6 [redacted] 광주광역시 광 [redacted]

직장전화번호 [redacted]

직장명 [redacted]

거래목적 저축및 투자

다음

입력내용
확인

8. 고객확인제도 확인

고객확인제도

직종/업종 기타

직장주소 6 [redacted] 광주광역시 [redacted]

직장전화번호 [redacted]

직장명 [redacted]

거래목적 저축및 투자

거래자금원천 근로 및 연금소득

실소유자 여부

예 아니요

* 실소유자가 아닌 경우 온라인

다음

저축및투자
확인

근로 및
연금소득
확인

'예'
확인



네번째! 예금통장 개설하기-5

9. 신분증 촬영

신분증 확인

본인확인을 위해
주민등록증 또는 운전면허증의
촬영이 필요합니다.

김신협(金新協)
000000-0000000

2020.08.01
서울특별시 OO구청장

- 신분증은 가이드 영역에 맞춰 반드시 원본을 촬영해주세요.
- 신분증의 경계선이 명확히 보이도록 짐작을 두고 촬영하시면 효과적입니다.
- 빛이 반사되거나 훼손 등으로 정보 격오가인이 제한될 수 있습니다.

촬영하기

클릭

10. 본인명의 타행계좌 인증

타행 계좌 인증

입력하신 계좌로 1원을 보내드렸습니다.
입금자명에 표기된 숫자 4자리를
입력해주세요.

인증번호입력 1232

* 입금 내역이 없는 경우, 아래 계좌번호가 맞는지 다시 확인
해주세요.

농협 1 (고) 계좌변경

인증확인

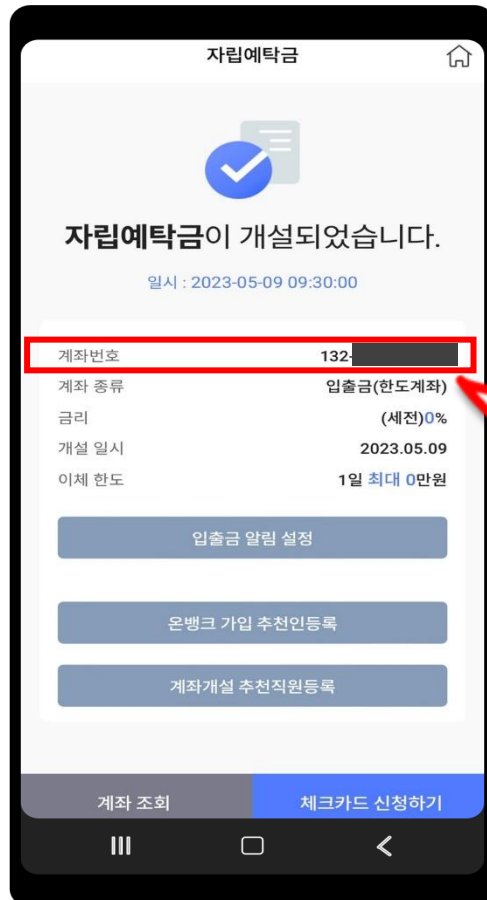
다음

※참고

본인명의 타행계좌가 없을 경우
광주와이신협(상무역점)
직접 방문 개설



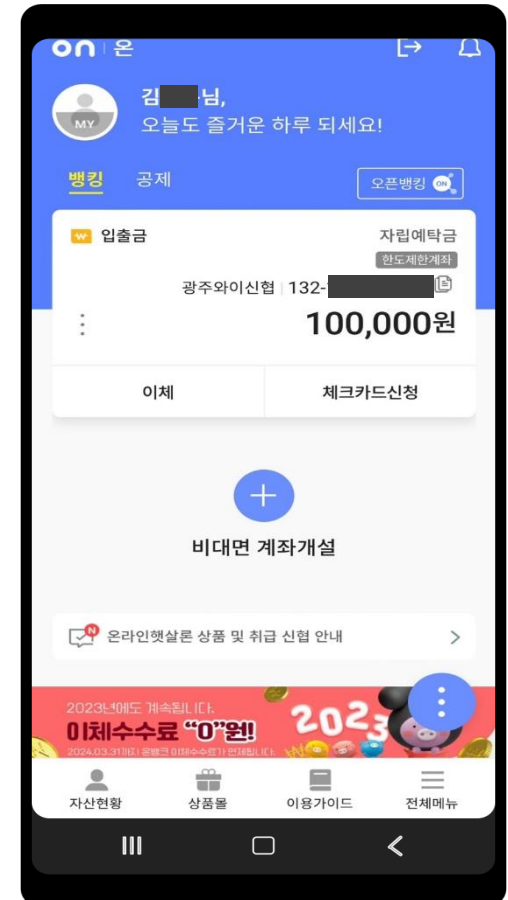
네번째! 예금통장 개설하기-5



1회차 10만원
입금 먼저!!
해주세요~

중요포인트!

- ✓ 조합 찾기에서 꼭!!
'광주와이신용협동조합' 으로 검색
- ✓ 신규 개설된 계좌에 10만원 사전 입금!!!



2023 청년13(일+삶)통장의
또 다른 특별한 저축지원

THE (더)드림+통장 5기 가입 매뉴얼

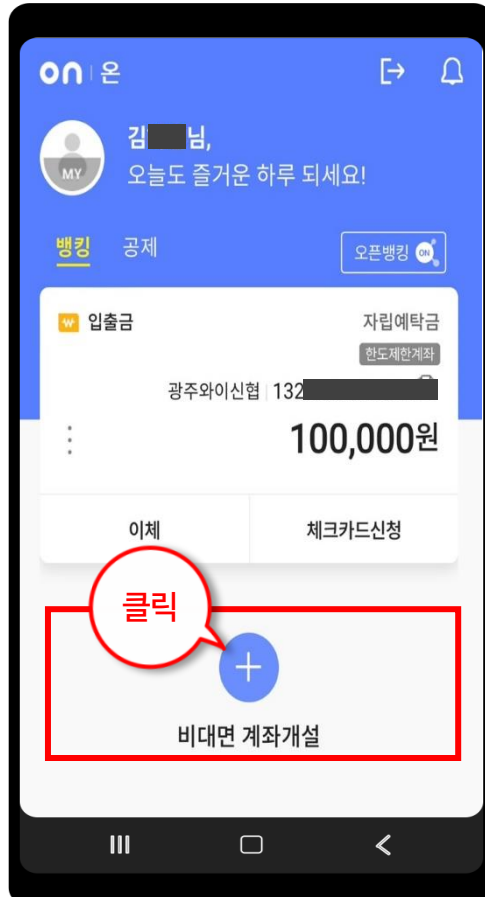
적금통장 개설하기!



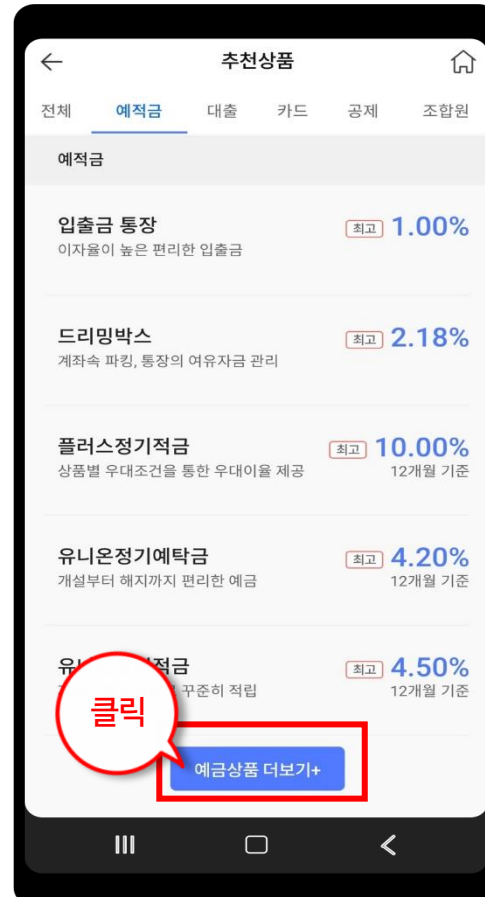


다섯째! 적금통장 개설하기-1

1. 메인 화면



2. 예금상품 더보기



2. 예금상품 더보기

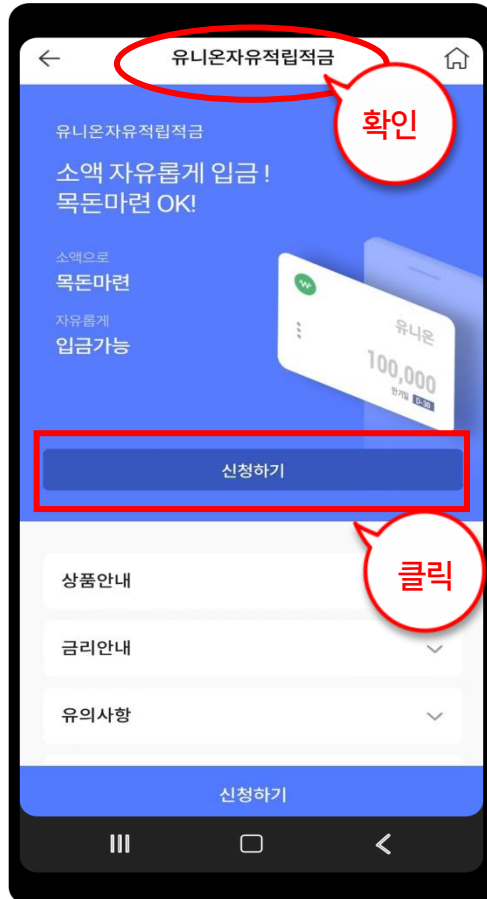




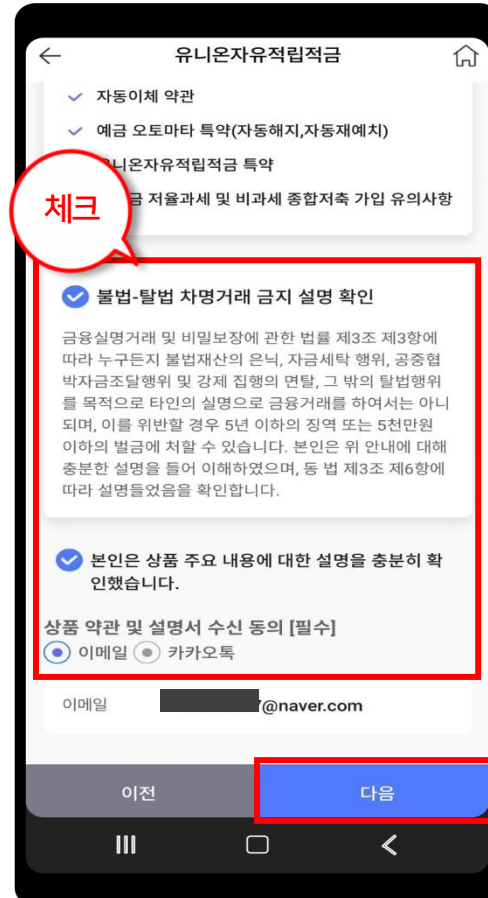
다섯째!

적금통장 개설하기-2

3. 유니온 자유적립적금 선택



4. 약관 동의



5. 적금 정보 입력





다섯째!

적금통장 개설하기-3

6. 적금 정보 입력

유니온자유적립적금

매월 적금을 잊지않고 납입하고 싶다면?
 자동이체로 납부하겠습니다.

금융소비자 구분
 일반금융소비자

상세구분 **성인**

과세여부 **일반가입 (과세)**

* 저율과세 혜택이 적용되지 않습니다.

만기설정 **자동해지**

* 만기일에 자동으로 해지되어 원금과 이자가 고객님의 입출금계좌로 입금됩니다.

이전 다음

7. 고객확인제도 등록 완료

유니온자유적립적금

과세여부 **일반가입 (과세)**

* 저율과세 혜택이 적용되지 않습니다.

만기설정 **자동해지**

* 만기일에 자동으로 해지되어 원금과 이자가 고객님의 입출금계좌로 입금됩니다.

출금계좌 **132- [redacted] 광주와이신협**

100,000원

출금계좌 비밀번호 [redacted]

* 신규 개설되는 계좌의 비밀번호는 출금계좌와 동일하게 적용됩니다.

인터넷대출동의 여부 **동의**

이전 **다음**

8. 약관 동의 및 확인

유니온자유적립적금

상세구분 **성인**

과세여부 **일반가입 (과세)**

* 저율과세 혜택이 적용되지 않습니다.

만기설정 **자동해지**

* 만기일에 자동으로 해지되어 원금과 이자가 고객님의 입출금계좌로 입금됩니다.

출금계좌 **132- [redacted] 광주와이신협**

100,000원

유니온자유적립적금에 가입하시겠습니까?

첫회 납입액 **100,000원**

만기일자 **2023.11.09**

적용이율 **기본이율 연 3.5% 최고 연 3.5%p**

아니오 **예**

이전 다음

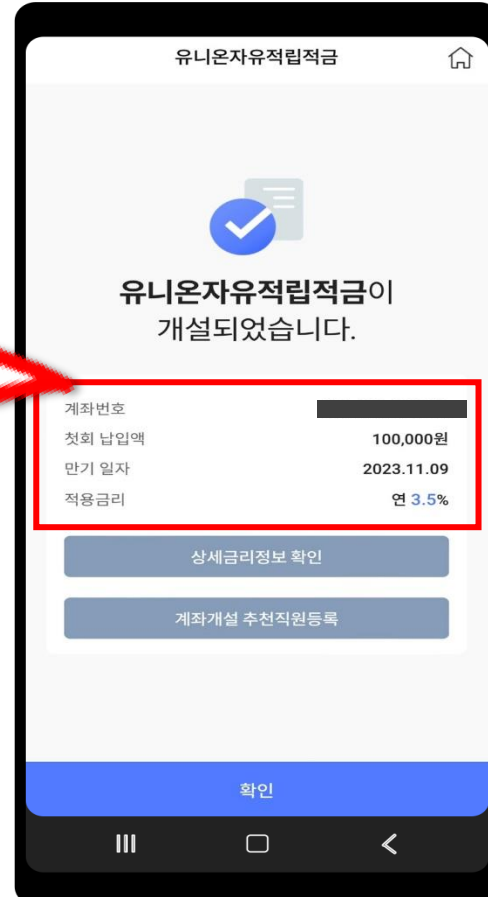
※ 예금(입출금)계좌에 10만원을
 → 적금(유니온자유적립)으로 이체 과정



다섯째!

적금통장 개설하기-4

더드림+통장
월 납입은 10만원
'유니온자유적립금'
계좌로 입금하시면 됩니다.



참고사항

- ✓ 입·출금 통장 잔액 부족 시 가입 불가
- ✓ 청년금융복지지원센터에서 22.5%에 준하는 이자를 만기일자 전 일괄 지급합니다.

더드림 플러스 통장 온뱅킹 가입 문의



광주와이신협(상무역점) / 광주광역시 서구 마륵복개로 91
TEL 062)232-6137



청년금융복지지원센터
TEL 062)227-7079

